

Panduan Guru bagi Bahan Klip Video Darjah 2B Video Klip 11

Pakej MEKAR	2B
Unit 12	Perayaan
Tajuk Klip Video	Kad Raya Kita
Fokus Interaksi Lisan	Perbincangan
Aspek Bahasa	Frasa Kerja
Objektif	Murid dapat mengambil bahagian dalam perbincangan mengenai kad hari raya yang perlu disiapkan.

STRATEGI PEMBELAJARAN	BAHAN/CATATAN
<p>Aktiviti</p> <p>Murid:</p> <ol style="list-style-type: none"> meneliti kad raya yang lama memberikan respons kepada pertanyaan guru menonton klip video 'Kad Raya Kita' memberi pandangan berdasarkan soalan-soalan guru menonton klip video sekali lagi secara berkumpulan berbincang mengenai kad hari raya yang sesuai menggunakan Kad Panduan Perbincangan, Kad Bergambar dan Kad Kosa Kata semasa perbincangan membuat kad raya secara berkumpulan melengkapkan borang penilaian. <p>Saranan Aktiviti Lanjutan</p> <p>Murid:</p> <ol style="list-style-type: none"> membuat kad hari raya untuk ibu dan bapa bersama anggota kumpulan mereka berkongsi pengalaman membuat kad raya di kelas. 	<p>Catatan</p> <ol style="list-style-type: none"> Guru boleh menunjukkan beberapa kad hari raya yang lama Murid digalakkan untuk memberi pendapat tentang kad hari raya yang mereka suka dan menjelaskan pilihan mereka kepada rakan Guru boleh menggunakan 'Kad Panduan Perbincangan' (KPP) yang sama bagi Aktiviti Klip Video 8 <p><u>Soalan Saranan</u></p> <ol style="list-style-type: none"> Video ini mengenai apa? Apakah jenis-jenis kad hari raya yang pernah kamu lihat? Apakah gambar-gambar yang terdapat di kad hari raya? Gambar yang manakah yang kamu suka? Mengapa? <p>Bahan</p> <p>Kad Panduan Perbincangan Lampiran - Aktiviti Perbincangan Senarai Semak (Guru dan Murid)</p>

Contoh Aktiviti Perbincangan 'Kad Hari Raya'

Teliti gambar-gambar yang diberikan. Pilih tiga gambar yang sesuai. Kemudian, dengan rakan kumpulan kamu, bincangkan mengapakah kamu memilih gambar-gambar itu. Selepas itu, buat kad hari raya kumpulan kamu.

Kad Hari Raya

Gambar

-
-
-

Mengapa?

-
-
-

Kad Kosa Kata/Kata-kata Ucapan Selamat

masjid

cantik

ketupat

rumah

Kuih-muih

Bulan sabit

Lampu colok

Sesuai/tidak sesuai

Selamat Hari Raya Aidil Fitri

menyambut

jamu selera

bergembira bersama keluarga

Maaf zahir batin

jemput ke rumah

• Gambar Bagi Kad 'Hari Raya'



Aktiviti Membuat Kad Hari Raya

Nama: _____

Kelas: _____ Tarikh: _____

Lukis gambar yang sesuai untuk kad hari raya kumpulan kamu.
Kemudian, tulis kata ucapannya.

	Selamat

Aktiviti Perbincangan 'Membuat Kad Hari Raya'

Borang Rubrik: Penilaian Guru

Nama: _____

Kelas: _____ Tarikh: _____

Rubrik Kemahiran Interaksi Lisan – Perbincangan (Individu)

Murid dapat ...		☆☆ ☆☆	☆☆☆ ☆☆	☆☆	☆
1	menyatakan pendapat.				
2	menyokong pendapat rakannya.				
3	bersetuju atau tidak bersetuju.				
4	bercakap mengikut giliran.				
5	menggunakan sebutan baku.				
6	mengikuti perbincangan kumpulan.				





Maklum balas guru:

Aktiviti Perbincangan 'Membuat Kad Hari Raya'

Borang Rubrik: Penilaian Kendiri (Murid)

Nama: _____

Kelas: _____ Tarikh: _____

Semasa berbincang, saya dapat...					
1	menyatakan pendapat.				
2	menyokong pendapat rakan.				
3	menerangkan sebab saya bersetuju atau tidak bersetuju.				
4	bercakap mengikut giliran.				
5	menggunakan sebutan baku.				