

Panduan Guru bagi Bahan Klip Video Darjah 1A





Klip Video 1

Pakej MEKAR	1A
Unit 1	Di Sekolah
Tajuk Klip Video	Awak Tinggal Di Mana?
Fokus Interaksi Lisan	Transaksi
Aspek Bahasa	Kata Nama/Kata Tunjuk
Objektif	Murid dapat bertanya dan memberi respons mengenai tempat tinggal dengan menggunakan perkataan dan frasa yang mudah.

STRATEGI PEMBELAJARAN	BAHAN/CATATAN
<p>Aktiviti</p> <p>Murid:</p> <ol style="list-style-type: none"> melihat gambar yang ditayangkan melalui PP slaid memberi respons kepada pertanyaan guru mengenai gambar tempat tinggal menonton klip video 'Awak Tinggal Di Mana?' memberi respons kepada pertanyaan guru menonton klip video sekali lagi meneliti Kad Aktiviti Main Peranan secara berpasangan mengisi tempat kosong dengan perkataan yang sesuai (secara lisan) main peranan yang terdapat dalam Kad Aktiviti Main Peranan 1 secara bergilir, bertukar watak main peranan dalam Kad Aktiviti Main Peranan 1 main peranan bagi Kad 2 melengkapkan senarai semak. <p>Saranan Aktiviti Lanjutan</p> <p>Murid:</p> <ol style="list-style-type: none"> melukis dan menamakan lima kemudahan yang ada di tempat tinggal mereka secara berpasangan menggunakan gambar yang ada untuk permainan 'Apakah itu?' bertanyakan secara lisan tiga jenis gambar yang dilukis oleh pasangannya secara bergilir-gilir. 	<p>Catatan</p> <ul style="list-style-type: none"> Guru boleh menyediakan gambar kemudahan-kemudahan yang terdapat di kawasan estet perumahan Guru boleh menyediakan Kad Aktiviti Main Peranan Kad main Peranan (1) boleh digunakan bagi murid yang memerlukan lebih banyak bantuan Guru boleh mendapatkan murid mengisikan nama kedai yang mereka tahu atau kedai yang ada di tempat tinggal mereka <p><u>Soalan Saranan untuk Aktiviti (a)</u></p> <ol style="list-style-type: none"> Di manakah awak boleh melihat tempat-tempat ini? Apakah kedai yang paling dekat sekali dengan rumah awak? Awak suka pergi ke kedai apa? Mengapakah ada pasar, perpustakaan, kedai buku, kedai gunting rambut dll? <p><u>Soalan Saranan</u></p> <ol style="list-style-type: none"> Sarah sedang buat apa? Di manakah Sarah tinggal? Di bawah blok rumah Sarah ada kedai apa? Di hadapan blok rumah Hana ada apa? <p>Bahan</p> <ul style="list-style-type: none"> Kad Aktiviti Main Peranan (1) dan (2) Borang Rubrik (Guru dan Murid)

Contoh Kad Aktiviti Main Peranan (1)

‘Di manakah Awak Tinggal?’

Watak 1	<p>_____, di mana  awak?</p> <p>(Nama murid)</p>
Watak 2	<p>Rumah saya di _____.</p> <p> Blok 357</p>
Watak 1	<p>Di bawah blok _____ awak ada kedai?</p>
Watak 2	<p>Di bawah blok _____ saya ada kedai  dan kedai </p>
Watak 2	<p>_____, awak tinggal di blok berapa?</p> <p>(Nama murid)</p>
Watak 1	<p>Saya tinggal di _____.</p> <p>Blok </p>
Watak 2	<p>Blok yang ada sebuah  di hadapannya?</p> <p></p>
Watak 2	<p>Betul, di situlah saya _____. Rumah saya _____ dengan rumah awak.</p>
Watak 1	<p>Kita boleh _____ ke  bersama-sama.</p>

Contoh Kad Aktiviti Main Peranan (2) 'Di manakah Awak Tinggal?'

Arahan:	Bersama pasangan kamu, main peranan watak di bawah ini secara lisan. Kamu boleh memberikan nama tempat yang ada di kawasan tempat tinggal kamu.
Watak 1	_____, di mana awak _____? <small>(Nama murid)</small>
Watak 2	Saya _____ di blok _____, tingkat _____.
Watak 1	Ada _____ apa di kawasan _____ awak?
Watak 2	Di kawasan rumah saya ada kedai _____ dan _____.
Watak 2	_____, awak _____ di mana? <small>(Nama murid)</small>
Watak 1	Saya _____ di _____.
Watak 2	Di kawasan rumah awak ada apa?
Watak 1	Di kawasan rumah saya ada _____ dan _____.



Aktiviti Main Peranan 'Di manakah Awak Tinggal?'

Borang Rubrik: Penilaian Guru

Nama: _____

Kelas: _____ Tarikh: _____

Rubrik Kemahiran Interaksi Lisan - Bertransaksi (Individu)				
Murid dapat ...		★★★	★★	★
1	bertanyakan soalan mengenai tempat tinggal rakan.			
2	menyatakan alamat tempat tinggal dengan betul.			
3	memberikan nama-nama tempat di kawasan tempat tinggal.			
4	bercakap mengikut giliran.			
5	menggunakan sebutan baku.			

Maklum balas guru:

Aktiviti Main Peranan 'Di manakah Awak Tinggal?'

Borang Rubrik: Penilaian Kendiri

Nama: _____

Kelas: _____ Tarikh: _____

Saya dapat ...		★★★	★★	★
1	bertanya rakan saya mengenai tempat tinggalnya.			
2	menyatakan alamat tempat tinggal dengan betul.			
3	memberikan nama-nama tempat di kawasan tempat tinggal saya.			
4	bercakap mengikut giliran.			
5	menggunakan sebutan baku.			

